



BRUGERVEJLEDNING FOR RENGØRING AF GULVAFLØB I BADEVÆRELSE.



Gulvafløb.

(I område hvor der ikke er kælder, kan der i stueetage forekomme gulvafløb uden indsats).




Rengøring af rist på gulvafløb:

Rist på gulvafløb kan løftes op ved at skrue to små skruer ud.

Risten er herefter løs og kan rengøres.

Indbygningsvandlås



Rengøring af indbygningsvandlås i gulvafløb:

Vandlåsen rengøres ved at løfte den op og fjerne dens indholdet med hånden eller gennemskylle vandlåsen kraftigt med rent vand.

For at lette genmonteringen kan det anbefales, at gummitætningen grides ind i opvaskemiddel.

Vær opmærksom på at vandlåsen sidder korrekt. Hvis ikke gummiringen sidder korrekt kan der trænge kloakluft op i rummet.

Risten genmonteres.

Rist og vandlås rengøres efter behov 1 til 2 gange årligt.

Hvis gulvafløbet stopper skal det omgående renses.